



jack-italia.it



FaceBook





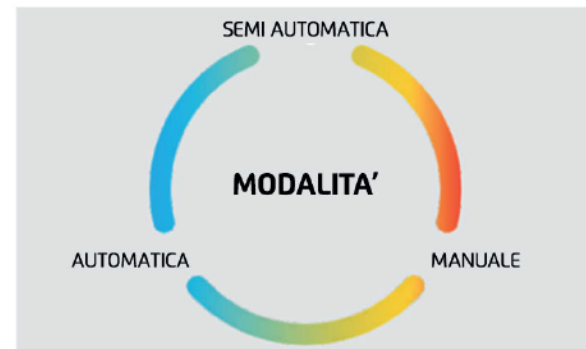
Tagliacuce Trasporto Superiore Computerizzata



2021.10

798TE

Tagliacuce con Trasporto Superiore
Caratteristiche: Computerizzata, Cucitura Automatica, Trancetta Elettrica



1 Computerizzata

E' stato aggiunto un display LCD per poter controllare le nuovi funzioni come la cucitura automatica, le fotocellule e la trancetta da pannello.

2 Tre Modalità di Cucitura



Automatica: lavora attraverso i sensori senza l'uso della pedana;Semi-Automatica: lavora con alzapiedino automatico e rasafilo automatico; Manuale: lavora selezionando dal pannello gli ausili interessati.

7 Struttura Barra D'Ago Ottimizzata

Struttura della barra dell'ago completamente chiusa e lavorazione DLC (diamond like carbon) della superficie della barra dell'ago.

8 Luce LED

La luminosità regolabile garantisce la precisione dell'infilatura del filo senza affaticare la vista.



3 Fotocellule


Le fotocellule permettono di iniziare e terminare in maniera automatica la cucitura, oltre che attivare la trancetta e l'alzapiedino.

4 Trancetta Elettrica Automatica

Grazie alle fotocellule, alzapiedino e trancetta elettronici sono automatici alla fine della cucitura.

9 Motore Integrato

Grazie al motore integrato, a risparmio energetico, il tempo richiesto per l'assemblaggio della macchina è ridotto al minimo.



5 Struttura Del Trasporto Ottimizzata

Trasporto sincronizzato con la griffa, sia i tessuti sottili e molli che i tessuti spessi possono essere trasportati uniformemente.

6 Trasporto Superiore

Grazie alla ghiera di regolazione è facile regolare il rapporto differenziale tra il trasporto superiore e quello inferiore.

Specifiche

Modello	Funzioni	Sistema Ago	N Aghi	N Fili	Distanza Aghi	Larghezza Punto	Lunghezza Punto	Differenziale	Altezza Alzapiedino	Velocità Max	Volume	Peso
JK-798TE-4-514-M03/333	Cucitura Piana	DCx27 11#	2	4	2	4	4,6	0,7-2	5,5	7000	505x360x565	29,2/39,8
JK-798TE-4-514-A04/435	Extra Pesante	DCx27 14#	2	4	2	4	7	0,8-1,5	6	6500	505x360x565	29,2/39,8
JK-798TE-5-516-M03/333	3x4	DCx27 14#	2	5	3	4	4	0,7-2	5	7000	505x360x565	29,2/39,8
JK-798TE-5-516-M03/233	5x5	DCx27 14#	2	5	5	5	4	0,7-2	5	7000	505x360x565	29,2/39,8
JK-798TE-5-516-A04/435	Extra Pesante	DCx27 19#	2	5	5	6	5	0,8-1,5	7	6500	505x360x565	29,2/39,8

Nota: Fotocellule e Trancetta disponibili solo sul modello 798TE